



AGIR pour la
BIODIVERSITÉ



Muséum
national
d'Histoire
naturelle

VIGIENATURE
Un réseau de citoyens qui fait avancer la science

Bilan du comptage national des oiseaux des jardins en hiver du 26 et 27 janvier 2013

Pour mieux connaître les populations d'oiseaux qui visitent les parcs et jardins du pays, la LPO a lancée en mars 2012, en partenariat avec le Muséum national d'Histoire naturelle, l'Observatoire des oiseaux des jardins (www.oiseauxdesjardins.fr).

Fin janvier dernier, l'Observatoire lançait la première opération nationale de comptage des oiseaux des jardins en hiver les 26 et 27 janvier 2013. Il s'agissait de **dénombrer durant 1h**, soit le samedi soit le dimanche, **tous les oiseaux observés dans son jardin**. **Vous avez été nombreux à consacrer 1h de votre week-end à observer vos voisins à plumes et nous vous en remercions !**

D'autres projets du même type existaient déjà au niveau local, comme par exemple en Bretagne, en Rhône-Alpes ou en Normandie depuis déjà 10 ans ou dans d'autres pays comme les Pays-Bas (70 000 participants en 2013 et 49 000 jardins) ou en Amérique du Nord avec la Christmas Bird Count qui regroupe actuellement plus de 60 000 participants. Mais c'est la première année qu'une telle opération est lancée au niveau national en France !

Cette enquête vise à collecter des informations sur les espèces d'oiseaux qui fréquentent les jardins et sur les raisons qui les incitent à se rendre dans ces lieux.

Grâce à une collaboration d'échange avec le Groupe Ornithologique Normand (GONm), qui effectue déjà ce comptage en Normandie depuis une dizaine d'années, nous avons pu accéder à des données complémentaires collectées directement via leur propre opération de comptage, bénéficiant d'une animation locale très présente. Ce sont ainsi plus de 800 jardins qui ont été dénombrés en Normandie.



Nous remercions chaleureusement le GONm pour avoir contribué à cette opération.

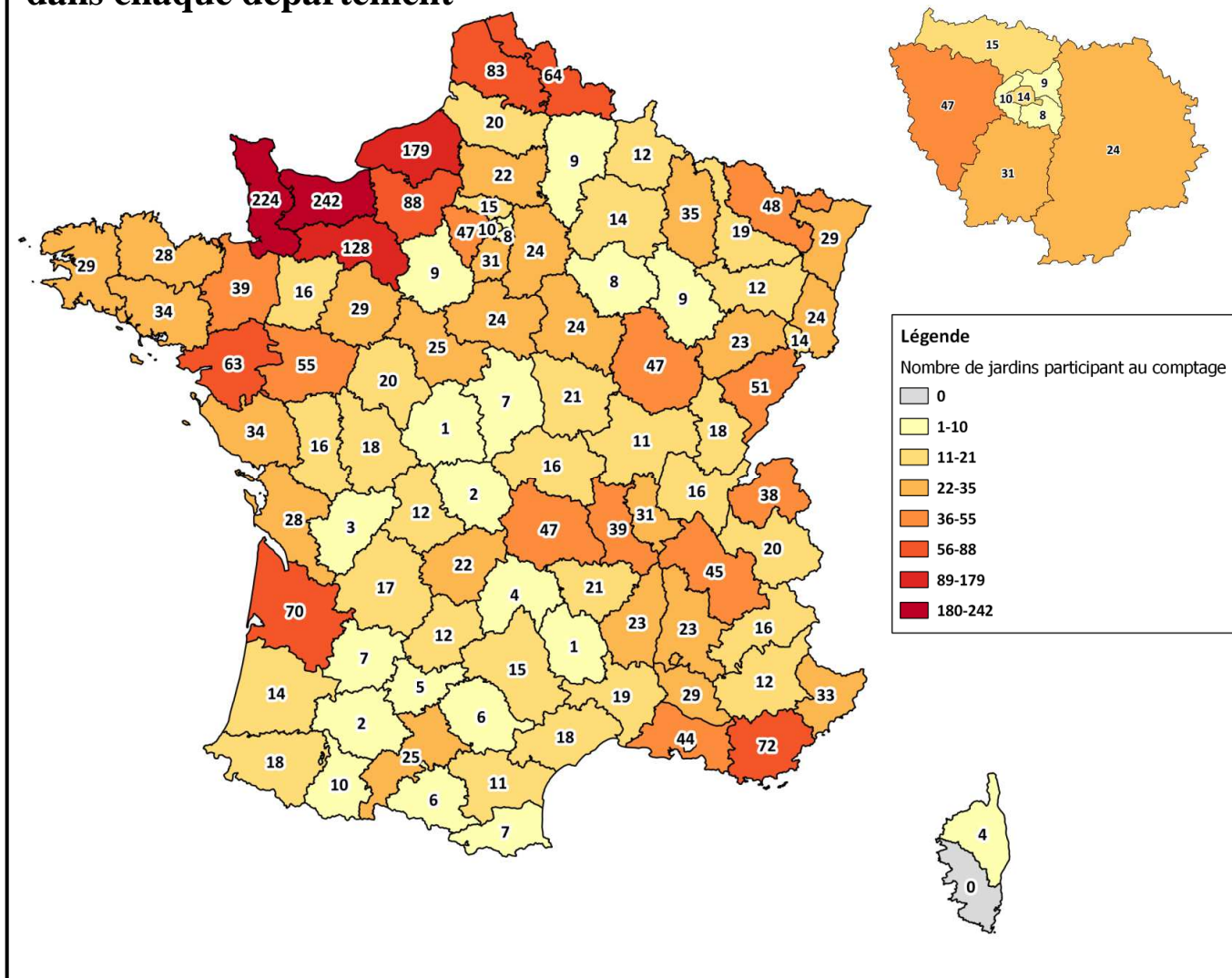
Les résultats

Durant ce grand week-end de comptage, ce sont les oiseaux de **2 949 jardins** qui ont été comptés, représentant autant d'heures bénévoles passées par les participants à dénombrer les oiseaux.

Tous les départements ont fait l'objet d'un recensement dans au moins un jardin, à l'exception de la Corse du Sud. Se classe en tête le **Calvados**, la **Manche** et la **Seine-Maritime** qui présentent le plus grand nombre de jardin participants.

Carte de répartition des jardins participant au comptage dans chaque département

Détail Région Ile-de-France



Au total, **129 604 oiseaux** ont été comptés et **129 espèces** différentes ont été observées, certaines très communes, comme le Moineau domestique ou la Mésange charbonnière, d'autre moins fréquentes comme le Capucin-bec de plomb, le Casse-noix moucheté ou le Pic noir.

Top 20 des espèces les plus observées :

Top 20	Espèce	Effectif recensé
1	Moineau domestique	19 147
2	Pinson des arbres	15 106
3	Mésange charbonnière	13 505
4	Mésange bleue	11 652
4	Verdier d'Europe	9 798
6	Merle noir	7 496
7	Etourneau sansonnet	6 833
8	Chardonneret élégant	6 803
9	Tourterelle turque	5 396
10	Rougegorge familier	3 585
10	Pinson du Nord	3 168
12	Corneille noire	2 373
13	Pie bavarde	2 233
14	Pigeon ramier	2 067
15	Accenteur mouchet	1 721
16	Tarin des aulnes	1 473
17	Mésange nonnette	1 388
18	Mésange à longue queue	1 241
18	Sittelle torchepot	1 241
20	Moineau friquet	1 203

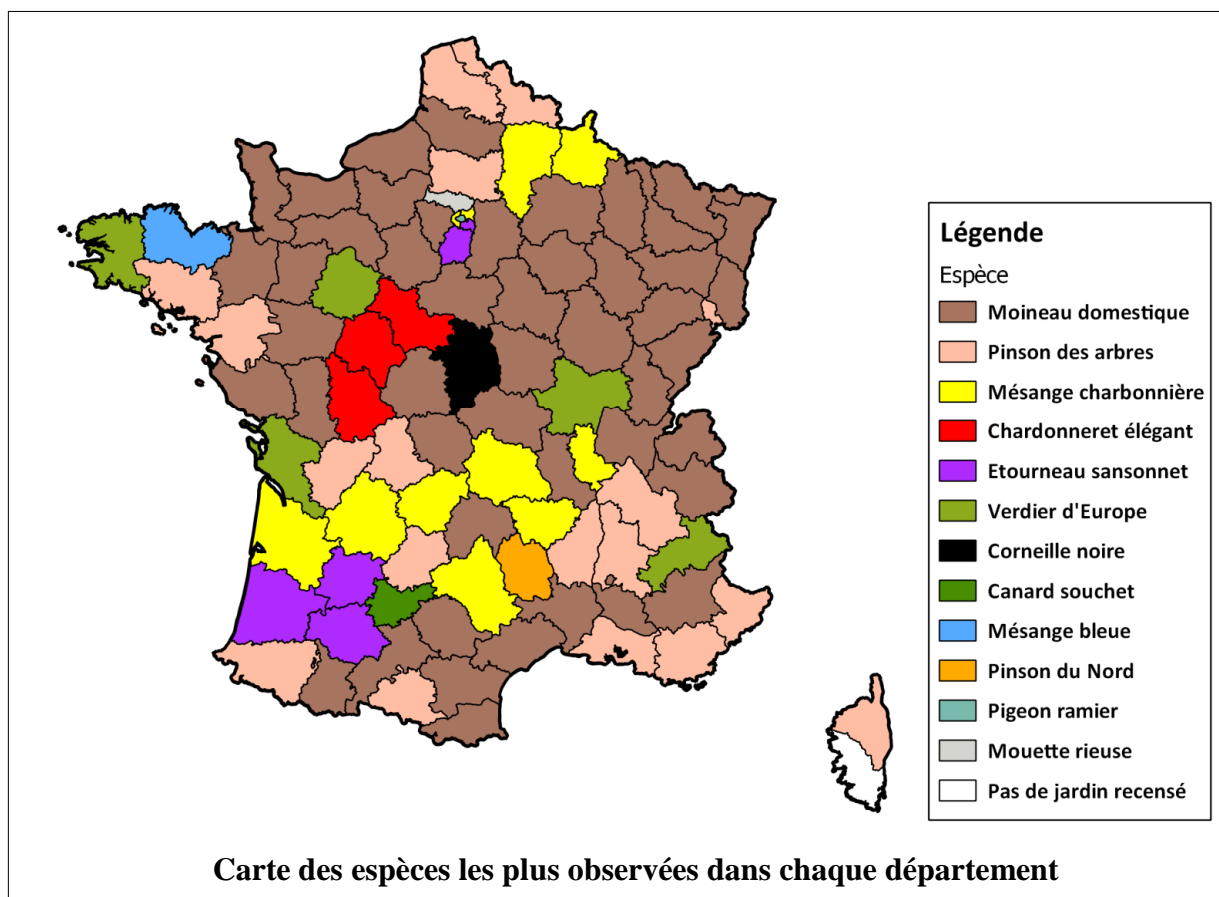
Nous pouvons remarquer la présence en 20^{ième} place du classement du Moineau friquet, espèce de plus en plus rare (-66% de ses effectifs depuis les années 1989, source STOC MNHN 2009) notamment à cause de la raréfaction de ses zones de nidification (cavités naturelles d'arbres morts, haies...).

Ce sont les observateurs de la Seine-Maritime, du Calvados et du Morbihan qui ont observés la plus grande diversité d'espèces dans leur département (respectivement 61, 58 et 56 espèces distinctes).

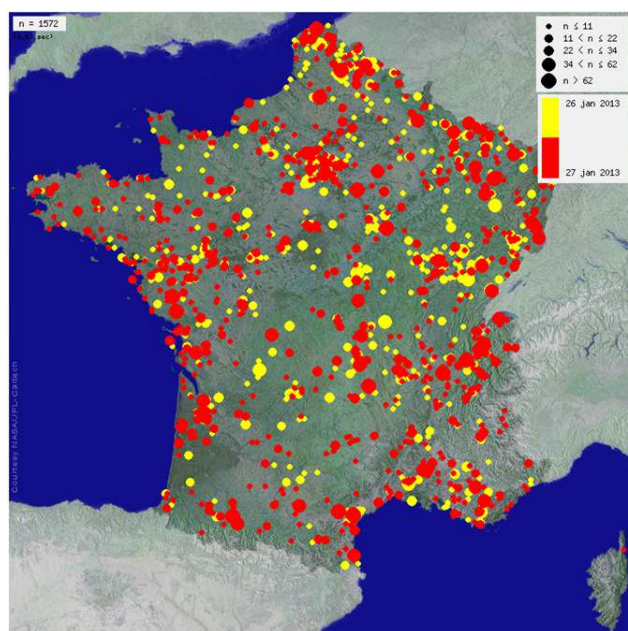
Parmi ces nombreuses espèces, nous pouvons noter le **Tadorne de Belon**, le **Tarier pâtre** ou la **Fauvette mélanocéphale**.

Top 20 des départements ayant recensé la plus grande diversité d'espèces :

Top 20	Département	Nombre d'espèces observées
1	Seine-Maritime	61
2	Calvados	58
3	Morbihan	56
4	Manche	55
5	Gironde	51
6	Orne	50
6	Pas-de-Calais	50
8	Eure	48
9	Nord	47
10	Loire-Atlantique	45
10	Maine-et-Loire	45
12	Yvelines	44
13	Alpes-de-Haute-Provence	43
13	Bouches-du-Rhône	43
15	Isère	42
15	Meuse	42
15	Moselle	42
15	Puy-de-Dôme	42
15	Var	42
15	Vendée	42



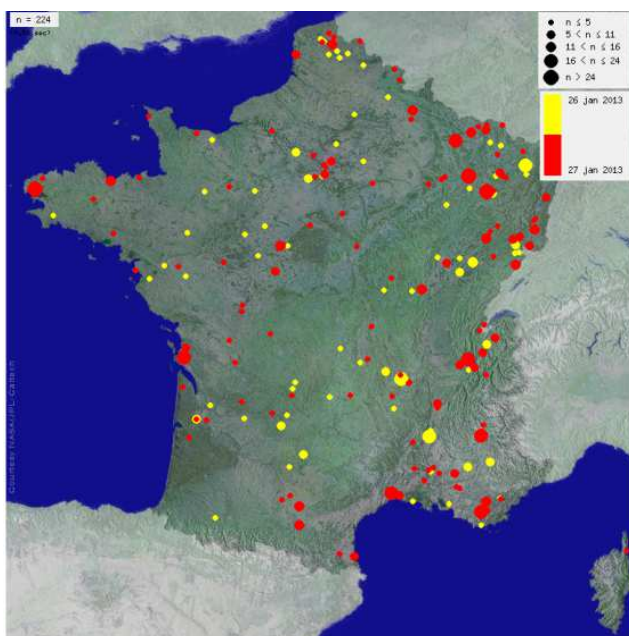
Voici quelques exemples de localisation des espèces observées durant ce week-end.




Carte de localisation des Moineaux domestiques recensés lors du week-end



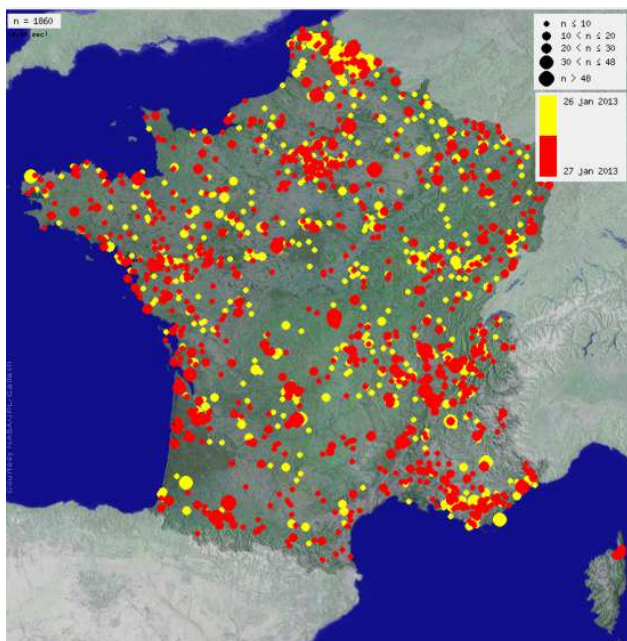
Moineau domestique (crédit photo : Jean Bisetti)



Carte de localisation des Moineaux friquets recensés lors du week-end



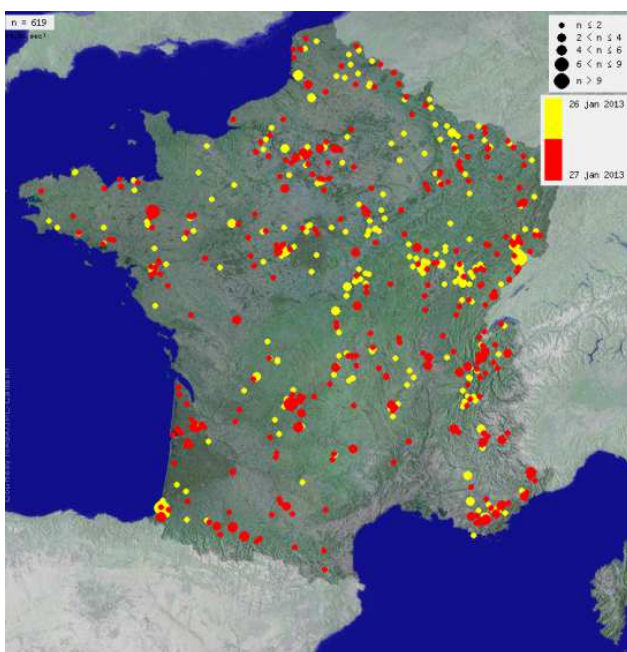
Moineau friquet (crédit photo : Jean Bisetti)



Carte de localisation des Pinsons des arbres recensés lors du week-end



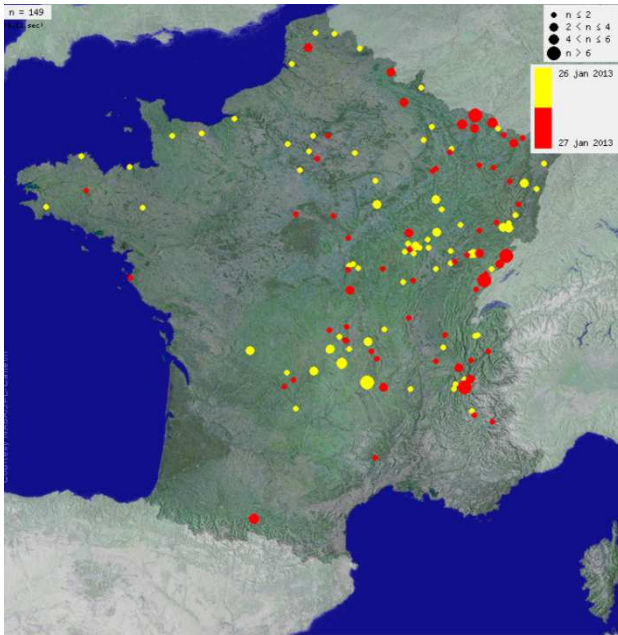
Pinson des arbres (crédit photo : Jean Bisetti)



Carte de localisation des Sittelles torchebots recensées lors du week-end



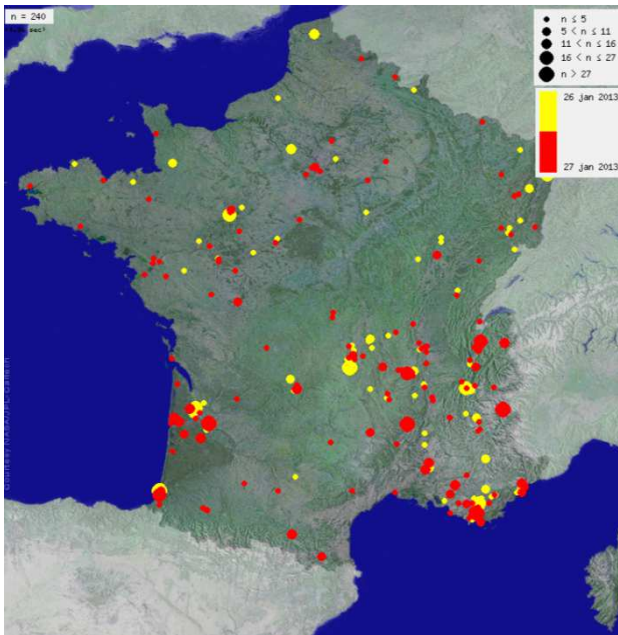
Sittelle torchebot à la mangeoire (crédit photo : Jean Bisetti)



Carte de localisation des Bouvreuils pivoines recensés lors du week-end



Bouvreuil pivoine (crédit photo : Jean Bisetti)



Carte de localisation des Tarins des Aulnes recensés lors du week-end



Tarin des Aulnes sur un boule de graisse (crédit photo : Michel Wöhrel)

Ces résultats sont très encourageants pour cette première année de comptage ! Nous espérons mobiliser encore plus de personnes pour le futur comptage de janvier 2014. En attendant, il vous est possible de participer au comptage national des oiseaux nicheurs les 25 et 26 mai prochains !

Projet réalisé grâce au soutien d'EDF, de CEMEX, de l'Union Européenne et de Natureparif.

