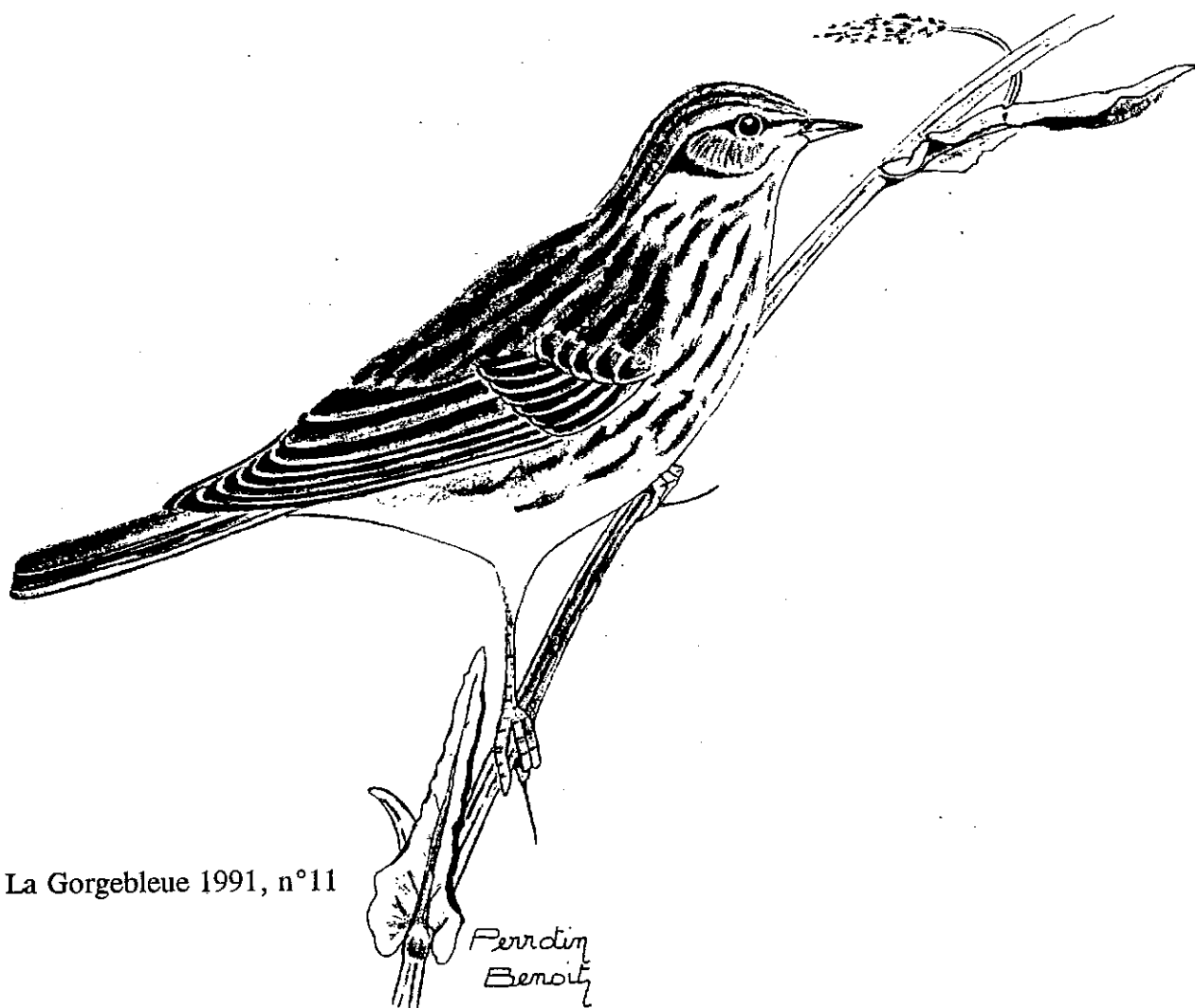


MIGRATION A LA POINTE DE L'AIGUILLON en 1991

par Christian GONIN

Pour la 3ème fois consécutive, nous avons suivi la migration des passereaux à la Pointe de l'Aiguillon, mais nous n'avons pas pu lui consacrer pleinement notre temps. Nous avons seulement réalisé 41 heures d'observation pour 20.520 oiseaux, contre 101 heures et 140.604 en 1990. Nous allons tenter de faire mieux cet automne, nous nous réunirons pour discuter des modalités du suivi de cette migration dans le courant du mois de juin.

Les participants de la migration de 1991 :
B.Perrotin, C.Goyaud, L.Grillet, J.Pellerin, P.Moteau, S.Roy, J-P.Emeriau, C.Vallin, C.Gonin, J.Gonin et d'autres...



La Gorgebleue 1991, n°11

*Ferdin
Benoit*

SEPTEMBRE

| Septembre 1991 | 14 | 15 | 21 | 22 | | | | | | | Total | % | |
|---------------------------|-------------|-------------|-------------|------------|----------|----------|----------|----------|----------|----------|----------|-------------|----------------|
| Durée d'observation | 3h30 | 3h15 | 3h45 | 1h30 | | | | | | | | 12h00 | % |
| Bondrée apivore | | | 9 | | | | | | | | | 9 | 0,12% |
| Buse variable | | | | 1 | | | | | | | | 1 | 0,01% |
| Busard des roseaux | 1 | 2 | 1 | | | | | | | | | 4 | 0,05% |
| Busard Saint Martin | | | | | | | | | | | | 0 | 0,00% |
| Busard cendré | | | | | | | | | | | | 0 | 0,00% |
| Busard spcie | | | | | | | | | | | | 0 | 0,00% |
| Faucon crécerelle | 2 | 1 | 6 | | | | | | | | | 9 | 0,12% |
| Faucon hobereau | | | | | | | | | | | | 0 | 0,00% |
| Tourterelle turque | | | | | | | | | | | | 0 | 0,00% |
| Pigeon colombin | | | 1 | | | | | | | | | 0 | 0,00% |
| Touterelle des bois | | | | | | | | | | | | 1 | 0,01% |
| Martinet noir | | | | | | | | | | | | 0 | 0,00% |
| Alouette des champs | | | | | | | | | | | | 0 | 0,00% |
| Alouette spcie | | | | | | | | | | | | 0 | 0,00% |
| Hirondelle de rivage | | 12 | 26 | | | | | | | | | 0 | 0,00% |
| Hirondelle rustique | 2567 | 1355 | 2390 | 86 | | | | | | | | 38 | 0,51% |
| Hirondelle de fenêtre | 53 | 22 | 47 | 33 | | | | | | | | 6398 | 85,74% |
| Pipit farlouse | | | | | | | | | | | | 155 | 2,08% |
| Pipit des arbres | | | | | | | | | | | | 0 | 0,00% |
| Pipit spcie | 13 | | 16 | | | | | | | | | 29 | 0,39% |
| Bergeronnette printanière | 19 | 14 | 324 | 32 | | | | | | | | 389 | 5,21% |
| Bergeronnette grise | | | | | | | | | | | | 0 | 0,00% |
| Bergeronnette spcie | | | | | | | | | | | | 0 | 0,00% |
| Grive spcie | | | | | | | | | | | | 0 | 0,00% |
| Etourneau sansonnet | 18 | 3 | 113 | 35 | | | | | | | | 169 | 2,26% |
| Pinson des arbres | | | | | | | | | | | | 0 | 0,00% |
| Serin cini | | | | | | | | | | | | 0 | 0,00% |
| Verdier d'Europe | 2 | | | | | | | | | | | 0 | 0,00% |
| Chardonneret | | | 7 | | | | | | | | | 2 | 0,03% |
| Tarin des aulnes | | | | | | | | | | | | 7 | 0,09% |
| Linotte mélodieuse | 34 | | 46 | 25 | | | | | | | | 0 | 0,00% |
| Bruant | | | | | | | | | | | | 105 | 1,41% |
| OVNI* | 32 | 4 | 59 | 42 | | | | | | | | 0 | 0,00% |
| Divers | 4 | | 1 | | | | | | | | | 137 | 1,84% |
| Pouillot | 4 | | | | | | | | | | | 5 | 0,07% |
| Total | 2749 | 1413 | 3046 | 254 | 0 | 0 | 0 | 0 | 0 | 0 | 0 | 7462 | 100,00% |

Tableau 1: Septembre 1991, Périodes de migration des différentes espèces.

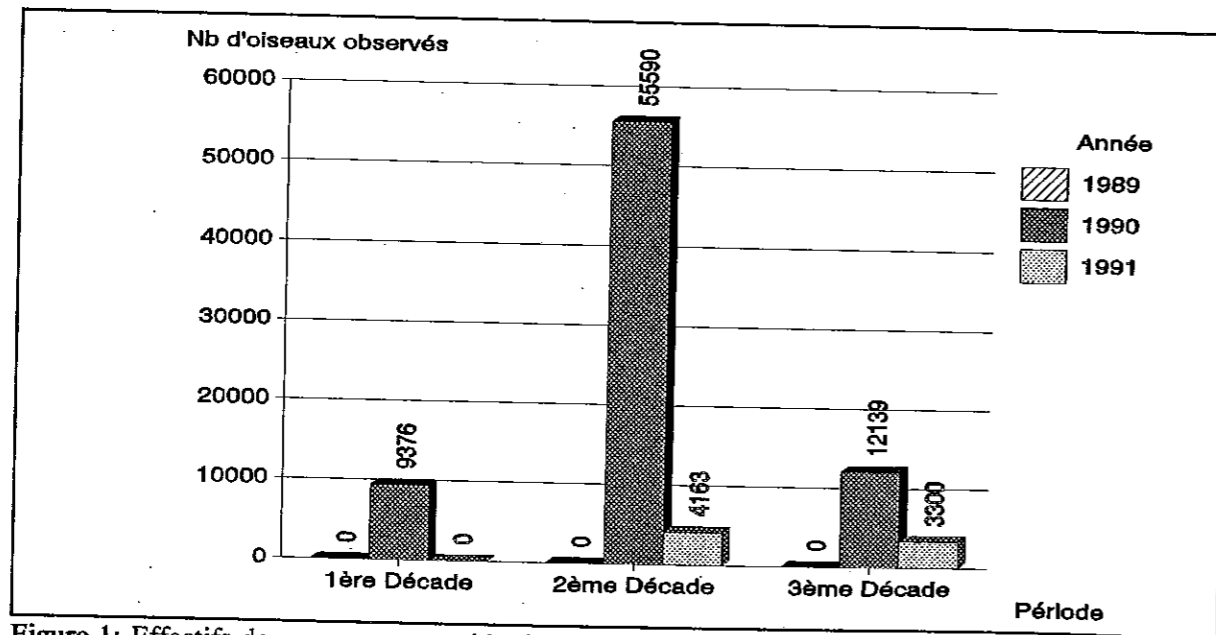


Figure 1: Effectifs de passereaux par décennie, en Septembre 1989, 1990 et 1991.

OCTOBRE

| Octobre 1991 | 1 | 3 | 5 | 6 | 8 | 10 | 13 | 18 | 20 | 24 | 27 | Total | % | |
|---------------------------|------------|-------------|-----------|-----------|-------------|-------------|------------|-------------|-------------|-------------|-------------|--------------|----------------|-------|
| Durée d'observation | 2h00 | 2h00 | 1h45 | 2h45 | 2h00 | 2h00 | 1h00 | 2h00 | 3h00 | 2h00 | 3h45 | 24h15 | % | |
| Oie cendrée | | | | | | | | | | | | 0 | 0,00% | |
| Bondrée apivore | | | | | | | | | | | | 0 | 0,00% | |
| Buse variable | | | | | | | | | | | | 0 | 0,00% | |
| Busard des roseaux | | | | | | | | 1 | | | | 1 | 0,01% | |
| Busard Saint Martin | | | | | | | | | | | | 0 | 0,00% | |
| Busard cendré | | | | | | | | 1 | | | | 1 | 0,01% | |
| Busard spcie | | | | | | | | | | | | 0 | 0,00% | |
| Faucon crécerelle | | 1 | 2 | 1 | 4 | | | 1 | | | | 9 | 0,08% | |
| Faucon hobereau | 1 | | | | 2 | | | | | | | 3 | 0,03% | |
| Milan royal | | | | | | | | | | | | 0 | 0,00% | |
| Tourterelle turque | | | | | | | | | | | | 21 | 0,19% | |
| Pigeon colombin | | 1 | 1 | | 3 | 8 | | | 7 | | 1 | 0 | 0,00% | |
| Touterelle des bois | | | | | | | | | | | | 9 | 0,08% | |
| Alouette des champs | | | | | 9 | | | | | | | 0 | 0,00% | |
| Alouette spcie | | 4 | 1 | 2 | 4 | 7 | 71 | 5 | 34 | | 168 | 292 | 2,68% | |
| Hirondelle de rivage | | | | | | | 1 | | | | | 5 | 0,05% | |
| Hirondelle rustique | 4 | 167 | 5 | 34 | 144 | 80 | 138 | 5 | | 19 | 13 | 609 | 5,59% | |
| Hirondelle de fenêtre | | | 2 | 2 | | | | | | | | 3 | 7 | 0,06% |
| Pipit farlouse | | | | | | | | | | | | 40 | 40 | 0,37% |
| Pipit des arbres | | | | | | | | | | | | 0 | 0,00% | |
| Pipit spcie | 114 | 381 | 35 | | 192 | 764 | | 198 | 12 | 74 | 93 | 1863 | 17,10% | |
| Bergeronnette printanière | | 5 | 3 | | 7 | | 3 | | 1 | | | 19 | 0,17% | |
| Bergeronnette grise | 1 | | 9 | | 54 | 20 | | 83 | 19 | 62 | 42 | 290 | 2,66% | |
| Bergeronnette des ruiss. | | | | | | | | | | | | 0 | 0,00% | |
| Bergeronnette spcie | | | | 2 | | | | | | | | 2 | 0,02% | |
| Grive spcie | | | | | 2 | | | | | | | 86 | 88 | 0,81% |
| Grive mauvis | | | | | | | | | 5 | | | 19 | 24 | 0,22% |
| Grive musicienne | | | | | | | | | | | | 58 | 58 | 0,53% |
| Etourneau sansonnet | | 42 | 8 | | 3 | | | 135 | 144 | 22 | 258 | 612 | 5,62% | |
| Pinson des arbres | | | | 2 | | | | 9 | 146 | 8 | 192 | 357 | 3,28% | |
| Serin cini | | | | | | | | | 2 | 2 | | 4 | 4 | 0,04% |
| Verdier d'Europe | | | | | 19 | | | 15 | 60 | 25 | 8 | 127 | 1,17% | |
| Chardonneret | | 318 | | 9 | 53 | | | 36 | 319 | 92 | 61 | 888 | 8,15% | |
| Tarin des aulnes | | | | | | | | | | | | 1 | 1 | 0,01% |
| Linotte mélodieuse | 172 | 356 | 7 | 10 | 926 | 298 | 4 | 342 | 1086 | 678 | 179 | 4058 | 37,25% | |
| Bruant proyer | | | | | | | | | | | | 3 | 3 | 0,03% |
| Bruant des roseaux | | | | | | | | | 144 | | 41 | 185 | 1,70% | |
| Bruant spcie | | 37 | | | | | | 22 | | 5 | | 64 | 0,59% | |
| OVNI | 14 | 157 | 1 | 17 | 303 | 228 | | 244 | 30 | 219 | 37 | 1250 | 11,47% | |
| Divers | | | | | | | | | | | | 5 | 5 | 0,05% |
| Total | 306 | 1469 | 74 | 79 | 1725 | 1405 | 217 | 1097 | 2010 | 1206 | 1307 | 10895 | 100,00% | |

Tableau 2: Octobre 1991, Périodes de migration des différentes espèces.

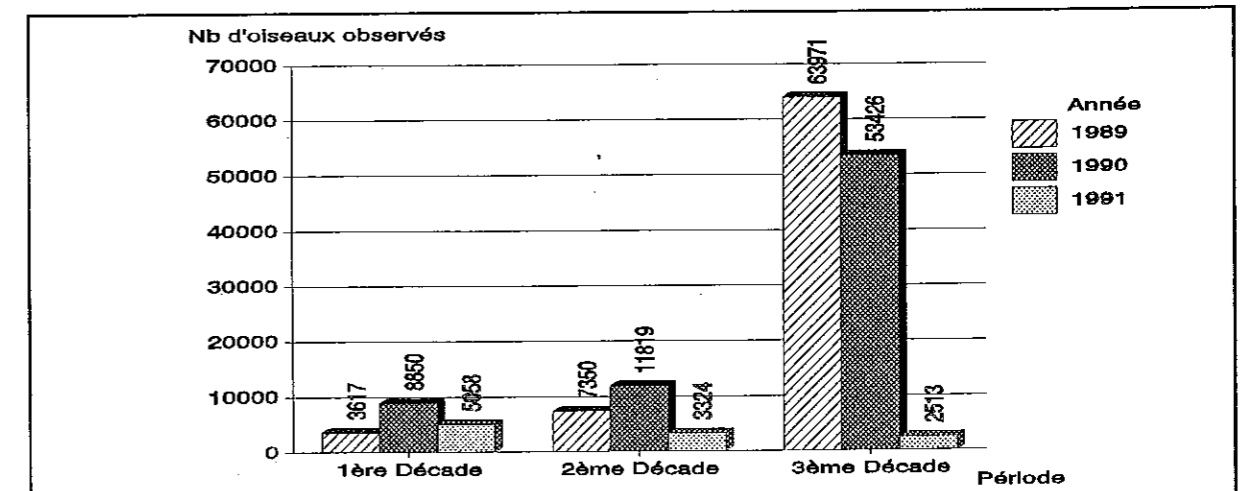


Figure 2: Effectifs de passereaux par décennie, en Octobre 1989, 1990 et 1991.

NOVEMBRE

| Novembre 1991 | 3 | | 9 | | | | | | | | | | | | Total | | % |
|---------------------------|---------------------|-------------|------------|----------|----------|----------|----------|----------|----------|----------|----------|----------|----------|----------|----------|-------------|----------------|
| | Durée d'observation | 3h00 | 1h30 | | | | | | | | | | | | 4h30 | | |
| Bondrée apivore | | | | | | | | | | | | | | | | 0 | 0,00% |
| Buse variable | | | | | | | | | | | | | | | | 0 | 0,00% |
| Faucon hobereau | | | | | | | | | | | | | | | | 0 | 0,00% |
| Tourterelle turque | | | | | | | | | | | | | | | | 0 | 0,00% |
| Pigeon colombin | | | | | | | | | | | | | | | | 0 | 0,00% |
| Tourterelle des bois | | | | | | | | | | | | | | | | 0 | 0,00% |
| Martinet noir | | | | | | | | | | | | | | | | 0 | 0,00% |
| Alouette des champs | | 1 | 5 | | | | | | | | | | | | | 6 | 0,28% |
| Alouette spcie | | | | | | | | | | | | | | | | 0 | 0,00% |
| Hirondelle de rivage | | | | | | | | | | | | | | | | 0 | 0,00% |
| Hirondelle rustique | | 1 | | | | | | | | | | | | | | 1 | 0,05% |
| Hirondelle de fenêtre | | | 3 | | | | | | | | | | | | | 3 | 0,14% |
| Pipit farlouse | | | | | | | | | | | | | | | | 0 | 0,00% |
| Pipit des arbres | | 4 | | | | | | | | | | | | | | 4 | 0,18% |
| Pipit spcie | | | | | | | | | | | | | | | | 0 | 0,00% |
| Bergeronnette printanière | | 22 | 2 | | | | | | | | | | | | | 24 | 1,11% |
| Bergeronnette grise | | | | | | | | | | | | | | | | 0 | 0,00% |
| Bergeronnette spcie | | | | | | | | | | | | | | | | 0 | 0,00% |
| Grive spcie | | 278 | | | | | | | | | | | | | | 278 | 12,85% |
| Etourneau sansonnet | | 10 | 8 | | | | | | | | | | | | | 18 | 0,83% |
| Pinson des arbres | | 13 | | | | | | | | | | | | | | 13 | 0,60% |
| Serin cini | | 17 | 9 | | | | | | | | | | | | | 26 | 1,20% |
| Verdier d'Europe | | 40 | 22 | | | | | | | | | | | | | 62 | 2,87% |
| Chardonneret | | | | | | | | | | | | | | | | 0 | 0,00% |
| Tarin des aulnes | | | | | | | | | | | | | | | | 0 | 0,00% |
| Linotte mélodieuse | | 1628 | 45 | | | | | | | | | | | | | 1673 | 77,35% |
| Bruant des roseaux | | | 11 | | | | | | | | | | | | | 11 | 0,51% |
| Bruant proyer | | | 5 | | | | | | | | | | | | | 5 | 0,23% |
| Divers | | | 2 | | | | | | | | | | | | | 2 | 0,09% |
| OVNI | | 37 | | | | | | | | | | | | | | 37 | 1,71% |
| Total | | 2051 | 112 | 0 | 0 | 0 | 0 | 0 | 0 | 0 | 0 | 0 | 0 | 0 | 0 | 2163 | 100,00% |

Tableau 3: Novembre 1991, Périodes de migration des différentes espèces.

SEPTEMBRE, OCTOBRE et NOVEMBRE

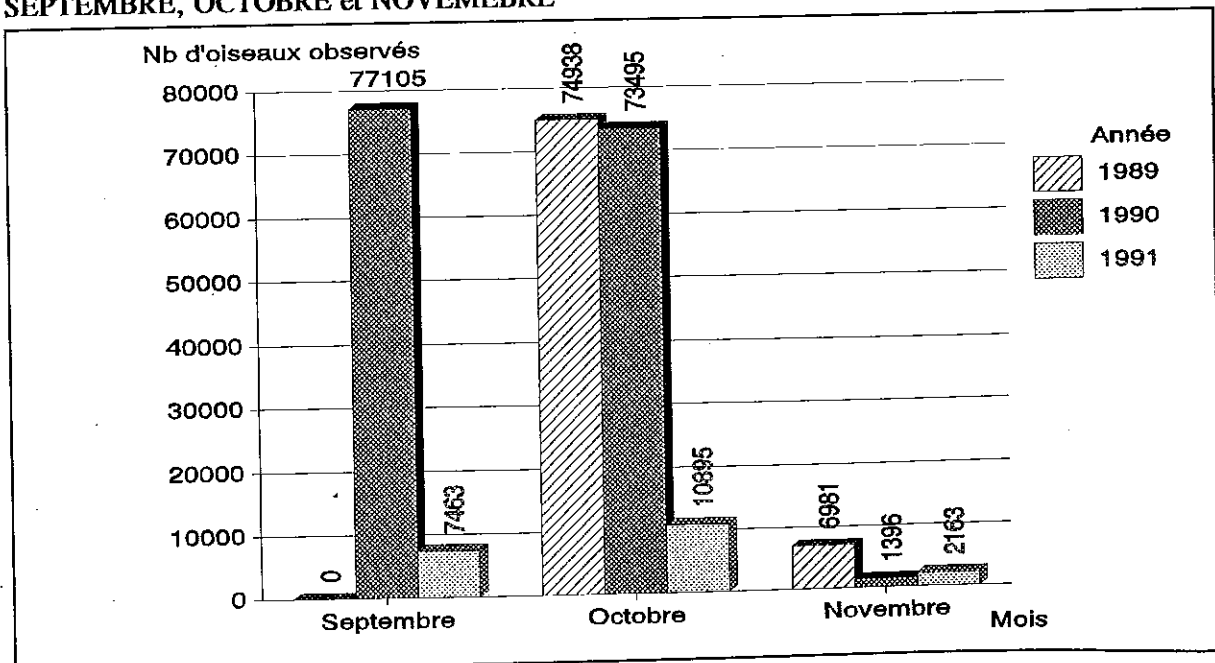


Figure 3: Effectifs de passereaux par mois, en 1989, 1990 et 1991.